



**ΕΝΩΣΗ ΕΠΙΣΤΗΜΟΝΙΚΟΥ ΠΡΟΣΩΠΙΚΟΥ ΤΟΥ Γ.Ν.Α. «Ο ΕΥΑΓΓΕΛΙΣΜΟΣ»
ΠΑΡΟΥΣΙΑΣΗ ΚΛΙΝΙΚΗΣ ΠΕΡΙΠΤΩΣΗΣ - ΤΕΤΑΡΤΗ 24 ΙΑΝΟΥΑΡΙΟΥ 2024**

**Η εκδήλωση θα πραγματοποιηθεί διαδικτυακά (μέσω Zoom) - Ώρα 18:30
Δήλωση συμμετοχής στη Γραμματεία της Ε.Ε.Π.Ν.Ε. έως τις 24-01-24 & ώρα 1μμ.**

ΤΜΗΜΑ ΕΠΕΙΓΟΝΤΩΝ ΠΕΡΙΣΤΑΤΙΚΩΝ, Γ.Ν.Α. «Ο ΕΥΑΓΓΕΛΙΣΜΟΣ»

**Συντονιστής Διευθυντής: Σ. Κόλιας,
Γενικός Χειρουργός-Εντατικολόγος-Επειγοντολόγος**

*Προεδρείο: Κ. Αθανασιάδη,
Χειρουργός Θώρακος, Διευθύντρια Ε.Σ.Υ., Τμήμα Χειρουργικής Θώρακος*

**ΚΛΙΝΙΚΗ ΠΕΡΙΠΤΩΣΗ ΜΕ ΘΕΜΑ:
«Μη ανατασσόμενο shock σε πολυτραυματία στο ΤΕΠ»**

*Παρουσίαση: Αναστασίου Ελένη, Γενικός Χειρουργός, Επιμελήτρια Β' Ε.Σ.Υ., Τμήμα
Επειγόντων Περιστατικών*

*Διαφορική Διάγνωση: Νικολαΐδης Χρήστος, Γενικός Χειρουργός, Επιμελητής Β' Ε.Σ.Υ.,
Τμήμα Επειγόντων Περιστατικών*

Σχολιασμός:

- 1. Ταχμετζίδη-Παπουτσή Δήμητρα, Ιατρός, Ειδικευόμενη στο Ακτινοδιαγνωστικό Τμήμα
- Μονάδα Επεμβατικής Ακτινολογίας,**
- 2. Παπακωνσταντίνου Κωνσταντίνος, Ιατρός, Ειδικευόμενος στο
Καρδιοθωρακοχειρουργικό-Θωρακοχειρουργικό-Αγγειοχειρουργικό Τμήμα**

Άνδρας αρχικά αγνώστων στοιχείων, 81 ετών διεκομίσθη σε μέρα πρωινής εφημερίας με το ΕΚΑΒ, λόγω αναφερόμενης παράσυρσης από δίκυκλο. Ιστορικό κατά τη διακομιδή του άγνωστο. Αρχικά GCS 12/15, διεγερτικός και αιμοδυναμικά ασταθής. Λόγω των παραπάνω, κρίθηκε αναγκαία η διασωλήνωσή του για προστασία του αεραγωγού. Από την αρχική εκτίμηση ο ασθενής έφερε κάταγμα - εξάρθρωμα αρ. αγκώνα. Θλαστικά τραύματα τριχτού κεφαλής, υποθέναρος και μεσοδακτυλίων πτυχών αριστερά καθώς και αρ. άκρου ποδός. Έφερε επίσης παλαιό έγκαιμα δεξιάς θωρακικής χώρας, δεξιάς μασχालιάας περιοχής και δεξιού βραχίονα, αριστεράς άκρας χειρός και αντιβραχίων άμφω. Εγκαύματα τριβής δεξιού ζυγωματικού και παρειάς. Κατά την παραμονή του στο ΤΕΠ ετέθη κεντρική γραμμή, ουροκαθετήρας, ελήφθησαν αέρια αίματος, έγινε περιποίηση τραυμάτων και άμεση έναρξη χορήγησης υγρών, αγγειοσυσπαστικών και παραγόντων αίματος.

-Αρχική γενική αίματος:

Ht: 38.9%, WBC: 24.100, Αέριο αίματος Ph: 7.31, Po2: 80mmhg, PCo2: 45mmhg, Lact: 5mmol/l.

-POC-PCR COV-19: Αρνητικό.

-Από τον βιοχημικό έλεγχο σημειώθηκαν τα εξής:

CK: 4297iu/l, K: 3.2mmol/l, GLU: 250mg/dl, Trop: 366pg/ml, CRP: 0.2mg/dl, D-D: >10μg/ml.

Ακολούθως υπεβλήθη σε ολόσωμη αξονική τομογραφία η όποια ανέδειξε τα εξής:


- CT εγκεφάλου: Υπαραχνοειδή αιμορραγία, υποσκληρίδιο αιμάτωμα αριστερά βρεγματικά, θλάσεις προσθίου τμήματος γέφυρας και κροταφικά άμφω.
- CT ΑΜΣΣ - ΘΜΣΣ - ΟΜΣΣ: Ρήξη επιμήκουσ συνδέσμου Α6-Α7. Κατάγματα αποφύσεων Α6, Α7, Θ1 και οστεόφυτου Θ7, κάταγμα άνω τελικής πλάκας Ο1.
- CT θώρακος: Κατάγματα 3ης και 8ης πλευράς αριστερά και ωμοπλάτης αριστερά.
- CT κοιλίας: Δεν ανέδειξε κάκωση ενδοκοιλιακών οργάνων.



Στον ασθενή τοποθετήθηκε γυψονάρθηκας στο κάταγμα του αγκώνα και έγιναν εκτιμήσεις από Ν/Χ, ΜΕΘ, ΟΡΘ/ΚΗ, ΘΧ, Γ/Χ και καρδιολογική εκτίμηση. Η αιμοδυναμική αστάθεια συνεχίστηκε με περαιτέρω μείωση αιματοκρίτη, ενδεικτικά 2ος Hct: 25.7% και 3ος: 24%.

Παρά τη συνεχιζόμενη χορήγηση υγρών, παραγόντων αίματος και αγγειοσυσπαστικών ο ασθενής παρέμεινε σε shock.

ΠΛΗΡΟΦΟΡΙΕΣ ΠΑΡΑΚΟΛΟΥΘΗΣΗΣ - ΔΗΛΩΣΗ ΣΥΜΜΕΤΟΧΗΣ

Η παρουσίαση της Κλινικής Περίπτωσης θα πραγματοποιηθεί διαδικτυακά μέσω ZOOM. Δήλωση συμμετοχής το αργότερο μέχρι τις 24-01-2024 και ώρα 1μμ., αποστέλλοντας το Έντυπο Δήλωσης Συμμετοχής ηλεκτρονικά στο e-mail: sseh.evangelismos@gmail.com.

✚ Δωρεάν παρακολούθηση - Δήλωση συμμετοχής με e-mail c  E.E.P.N.E. (θα τηρηθεί σειρά προτεραιότητας)

✚ Χορήγηση e-Πιστοποιητικών Παρακολούθησης με Μόρια   (απαραίτητη προϋπόθεση για την παραλαβή του e-πιστοποιητικού είναι η παρακολούθηση του συνολικού χρόνου της εκδήλωσης και η συμπλήρωση του Εντύπου Αξιολόγησης)

✚ Πληροφορίες - Εγγραφές - Έντυπο Δήλωσης Συμμετοχής: <https://www.evangelismos-hosp.gr/index.php/ekpaideftika-programmata-epistimonikon-tmimatou/tetarti-2023-2024>

* Οι εκπαιδευτικές συνεδρίες μαγνητοσκοπούνται και το υλικό αναρτάται στην ιστοσελίδα της E.E.P.N.E., στο site του Νοσοκομείου, για on demand παρακολούθηση.